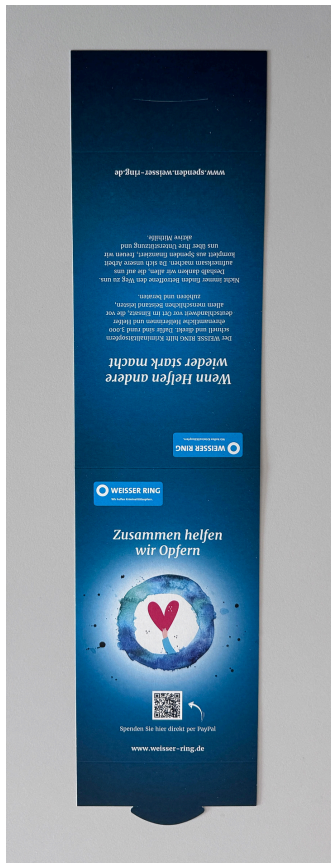



Falzanleitung Tischaufsteller Spenden


Der QR-Code auf der Vorderseite des Aufstellers leitet direkt nach dem Einscannen zur PayPal-Spendenseite des Vereins weiter. Hier kann auch ohne einen PayPal-Account per Kreditkarte bezahlt werden.



Aufsteller im Lieferzustand



1) Aufsteller an der Mittelfalz knicken



2) Bodenteile an den vorgefalzten Stellen einknicken



3) Bodenteil mit Lasche schräg in Bodenteil mit Ausstanzung schieben



4) Bodenteile in finale Position schieben